

**«ՎԵՈՆ Արմենիա» ՓԲԸ**

**Ֆինանսական հաշվետվությունների միջազգային ստանդարտներին համապատասխան՝  
ամփոփ ֆինանսական հաշվետվություններ և  
անկախ աուդիտորական եզրակացություն**

**31 դեկտեմբերի 2017թ.**

# Բովանդակություն

ԱՆԿԱԽ ԱՌԻԴԻՏՈՐԱԿԱՆ ԵԶՐԱԿԱՑՈՒԹՅՈՒՆ

ԱՄՓՈՓ ՖԻՆԱՆՍԱԿԱՆ ՀԱՇՎԵՏՎՈՒԹՅՈՒՆՆԵՐ

Ամփոփ ֆինանսական վիճակի մասին հաշվետվություն .....	1
Ամփոփ շահույթի կամ վնասի և այլ համապարփակ ֆինանսական արդյունքի մասին հաշվետվություն .....	2
Ամփոփ սեփական կապիտալում փոփոխությունների մասին հաշվետվություն .....	3
Ամփոփ դրամական միջոցների հոսքերի մասին հաշվետվություն.....	4
Ամփոփ ֆինանսական հաշվետվություններին կից ծանոթագրություն. ....	5



## ԱՆԿԱՆ ԱՌԻԴԻՏՈՐԱԿԱՆ ԵԶՐԱԿԱՑՈՒԹՅՈՒՆ

«ՎԵՈՆ Արմենիա» ՓԲԸ-ի բաժնետիրոջը և տնօրենների խորհրդին

Կից ներկայացվող ամփոփ ֆինանսական հաշվետվությունները, որոնք ընդգրկում են 2017թ. դեկտեմբերի 31-ի դրությամբ ամփոփ ֆինանսական վիճակի մասին հաշվետվությունը, և այդ ամսաթվին ավարտված տարվա ամփոփ շահույթի կամ վնասի և այլ համապարփակ ֆինանսական արդյունքի մասին, սեփական կապիտալում փոփոխությունների մասին և դրամական միջոցների հոսքերի մասին հաշվետվությունները, որոնք կազմվել են 2017թ. դեկտեմբերի 31-ին ավարտված տարվա «ՎԵՈՆ Արմենիա» ՓԲԸ-ի (այսուհետ՝ «Ընկերություն») աուդիտի ենթարկված ֆինանսական հաշվետվություններից: 2018թ. հունիսի 29-ին մենք արտահայտել ենք դրական կարծիք այդ ֆինանսական հաշվետվությունների վերաբերյալ:

Ամփոփ ֆինանսական հաշվետվությունները չեն ընդգրկում ֆինանսական հաշվետվությունների միջազգային ստանդարտներով պահանջվող բոլոր բացահայտումները: Հետևաբար, ամփոփ ֆինանսական հաշվետվությունների ընթերցումը չի փոխարինում Ընկերության աուդիտի ենթարկված ֆինանսական հաշվետվությունների ընթերցմանը:

### **Ղեկավարության պատասխանատվությունը ամփոփ ֆինանսական հաշվետվությունների համար**


Ղեկավարությունը պատասխանատու է աուդիտի ենթարկված ֆինանսական հաշվետվությունների հիման վրա ֆինանսական հաշվետվությունների միջազգային ստանդարտներին համապատասխան ամփոփ ֆինանսական հաշվետվությունների պատրաստման համար:

### **Աուդիտորի պատասխանատվությունը**


Մեր պատասխանատվությունն է՝ կարծիք արտահայտել ամփոփ ֆինանսական հաշվետվությունների վերաբերյալ, հիմնվելով մեր կողմից «Աուդիտորական եզրակացություն տրամադրելու նպատակով ամփոփ ֆինանսական հաշվետվությունների նկատմամբ իրականացվող ընթացակարգեր» աուդիտի միջազգային ստանդարտ (ԱՄՍ) 810-ի համաձայն իրականացված ընթացակարգերի վրա:

### **Եզրակացություն**

Մեր կարծիքով, ամփոփ ֆինանսական հաշվետվությունները բոլոր էական առումներով համապատասխանում են 2017թ. դեկտեմբերի 31-ին ավարտված տարվա Ընկերության՝ աուդիտի ենթարկված ֆինանսական հաշվետվություններին, որոնց հիման վրա դրանք կազմվել են:

  
Ալտաֆ Տապիա  
Տնօրեն



  
Լուսինե Թաղամազյան  
Աուդիտոր




*PricewaterhouseCoopers Armenia LLC*

29 հունիսի 2018թ.  
ք. Երևան, Հայաստանի Հանրապետություն

**«ՎԵՈՆ ԱՐՄԵՆԻԱ» ՓԲԸ**  
**Անվտոմ ֆինանսական վիճակի մասին հաշվետվություն**


հազ. ՀՀ դրամ	31 դեկտեմբերի 2017թ.	31 դեկտեմբերի 2016թ.
<b>ԱԿՏԻՎՆԵՐ</b>		
<b>Ոչ ընթացիկ ակտիվներ</b>		
Հիմնական միջոցներ	28,251,602	33,292,529
Ոչ նյութական ակտիվներ	4,555,986	4,014,377
Վարձակալված գույքի վրա կատարված կապիտալ ծախսեր	1,505,741	1,595,764
Տրամադրված փոխառություններ	3,450	11,730
Հետաձգված հարկային ակտիվներ	4,285,243	3,676,035
Կանխավճարներ ոչ ընթացիկ ակտիվների գծով	33,843	1,984
Այլ ոչ ընթացիկ ակտիվներ	70,078	70,078
<b>Ընդամենը ոչ ընթացիկ ակտիվներ</b>	<b>38,705,943</b>	<b>42,662,497</b>
<b>Ընթացիկ ակտիվներ</b>		
Պաշարներ	468,993	679,844
Առևտրային և այլ դեբիտորական պարտքեր	5,287,228	5,494,618
Տրամադրված փոխառություններ	104,461,575	97,961,109
Շահութահարկի գծով ընթացիկ կանխավճար	5,728,868	6,095,791
Այլ փոխհատուցվող հարկեր	446,775	747,639
Հետաձգված ծախսեր	25,477	24,579
Դրամական միջոցներ և դրանց համարժեքներ	1,224,508	2,888,102
<b>Ընդամենը ընթացիկ ակտիվներ</b>	<b>117,643,424</b>	<b>113,891,682</b>
<b>ԸՆԴԱՄԵՆԸ ԱԿՏԻՎՆԵՐ</b>	<b>156,349,367</b>	<b>156,554,179</b>
<b>ՍԵՓԱԿԱՆ ԿԱՊԻՏԱԼ</b>		
Կանոնադրական կապիտալ	18,837,709	18,837,709
Զբաղիված շահույթ	122,604,682	122,086,219
Այլ պահուստներ	2,825,656	2,825,656
<b>ԸՆԴԱՄԵՆԸ ՍԵՓԱԿԱՆ ԿԱՊԻՏԱԼ</b>	<b>144,268,047</b>	<b>143,749,584</b>
<b>ՊԱՐՏԱՎՈՐՈՒԹՅՈՒՆՆԵՐ</b>		
<b>Ոչ ընթացիկ պարտավորություններ</b>		
Ակտիվների ապագործարկման գծով պահուստ	899,808	773,984
Հետաձգված եկամուտ	40,509	66,548
<b>Ընդամենը ոչ ընթացիկ պարտավորություններ</b>	<b>940,317</b>	<b>840,532</b>
<b>Ընթացիկ պարտավորություններ</b>		
Առևտրային և այլ կրեդիտորական պարտքեր	7,046,012	7,798,614
Հետաձգված եկամուտ	54,047	81,070
Աշխատավարձի գծով կրեդիտորական պարտքեր	1,603,566	1,688,771
Ստացված կանխավճարներ	929,631	1,096,762
Պարտավորությունների և վճարների պահուստ	915,781	975,514
Այլ հարկային պարտավորություններ	591,966	323,332
<b>Ընդամենը ընթացիկ պարտավորություններ</b>	<b>11,141,003</b>	<b>11,964,063</b>
<b>ԸՆԴԱՄԵՆԸ ՊԱՐՏԱՎՈՐՈՒԹՅՈՒՆՆԵՐ</b>	<b>12,081,320</b>	<b>12,804,595</b>
<b>ԸՆԴԱՄԵՆԸ ՊԱՐՏԱՎՈՐՈՒԹՅՈՒՆՆԵՐ ԵՎ ՍԵՓԱԿԱՆ ԿԱՊԻՏԱԼ</b>	<b>156,349,367</b>	<b>156,554,179</b>

Հաստատվել է հրապարակման և ստորագրվել է 2018թ. հունիսի 29-ին:

Անդրեյ Պատալին  
 Գլխավոր տնօրեն

Հիմա Նուրպեիսովա  
 Ֆինանսական տնօրեն



Ժիրայր Լասոյան  
 Գլխավոր հաշվապահ

**«ՎԵՈՆ ԱՐՄԵՆԻԱ» ՓԲԸ**

**Անփուփ շահույթի կամ վնասի և այլ համապարփակ ֆինանսական արդյունքի մասին հաշվետվություն**

<i>հազ. ՀՀ դրամ</i>	<b>2017թ.</b>	<b>2016թ.</b>
Ծառայությունների մատուցումից հասույթ	38,270,493	43,180,524
Սարքավորումների իրացումից հասույթ	2,094,004	1,921,106
<b>Ընդամենը հասույթ</b>	<b>40,364,497</b>	<b>45,101,630</b>
Ծառայությունների ինքնարժեք	(27,189,683)	(29,803,853)
Իրացված սարքավորումների ինքնարժեք	(2,049,108)	(1,840,630)
<b>Ընդամենը վաճառքի ինքնարժեք</b>	<b>(29,238,791)</b>	<b>(31,644,483)</b>
<b>Համախառն շահույթ</b>	<b>11,125,706</b>	<b>13,457,147</b>
Այլ գործարանական եկամուտ	2,042,434	483,577
Ընդհանուր և վարչական ծախսեր	(7,343,931)	(6,096,032)
Իրացման ծախսեր	(3,522,504)	(3,517,215)
Այլ գործարանական ծախսեր	(4,281,374)	(1,898,139)
<b>Գործարանական գործունեությունից շահույթ</b>	<b>(1,979,669)</b>	<b>2,429,338</b>
Ֆինանսական եկամուտ	3,516,385	4,040,470
Ֆինանսական ծախսեր	(87,342)	(74,992)
Զուտ փոխարժեքային տարբերություններից օգուտ	62,088	89,455
<b>Շահույթ մինչև հարկումը</b>	<b>1,511,462</b>	<b>6,484,271</b>
Շահութահարկի գծով ծախս	(992,999)	(1,350,582)
<b>ՏԱՐՎԱ ՇԱՀՈՒՅԹ</b>	<b>518,463</b>	<b>5,133,689</b>
<b>ԸՆԴԱՄԵՆԸ ՏԱՐՎԱ ՀԱՄԱՊԱՐՓԱԿ ՖԻՆԱՆՍԱԿԱՆ ԱՐԴՅՈՒՆՔ</b>	<b>518,463</b>	<b>5,133,689</b>

հազ. ՀՀ դրամ	Ընկերության սեփականատերերին վերագրելի			Ընդամենը
	Կանոնադրական կապիտալ	Զբաղյալած շահույթ	Այլ պահուստներ	
Մնացորդը առ 1 հունվարի 2016թ.	18,837,709	116,952,530	2,825,656	138,615,895
Ընդամենը 2016թ. համապարփակ ֆինանսական արդյունք	-	5,133,689	-	5,133,689
Մնացորդը առ 31 դեկտեմբերի 2016թ.	18,837,709	122,086,219	2,825,656	143,749,584
Ընդամենը 2017թ. համապարփակ ֆինանսական արդյունք	-	518,463	-	518,463
Մնացորդը առ 31 դեկտեմբերի 2017թ.	18,837,709	122,604,682	2,825,656	144,268,047

հազ. ՀՀ դրամ	2017թ.	2016թ.
<b>Գործառնական գործունեությունից դրամական միջոցների հոսքեր</b>		
Հաճախորդներից ստացված վճարումներ	45,556,351	51,744,498
Ստացված տոկոսներ	130,798	191,724
Մուտքեր այլ գործառնական գործունեությունից	232,754	730,135
Ծառայությունների մատուցման գծով վճարումներ	(19,607,059)	(20,586,380)
Վճարումներ աշխատակիցներին	(7,624,538)	(7,780,551)
Վճարված շահութահարկ	(303,500)	(3,224,000)
Վճարումներ բյուջե, բացի շահութահարկը	(3,650,990)	(3,945,526)
Պաշարների մատակարարներին վճարումներ	(2,721,628)	(2,359,418)
Վարձակալության վճարներ	(1,409,593)	(1,366,491)
Գործուղումների համար կատարված վճարներ	(268,791)	(140,167)
Այլ գործունեությամբ օգտագործված դրամական միջոցներ	(509,738)	(384,172)
<b>Զուտ դրամական միջոցների հոսքեր գործառնական գործունեությունից</b>	<b>9,824,066</b>	<b>12,879,652</b>
<b>Դրամական միջոցների հոսքեր ներդրումային գործունեությունից</b>		
Հիմնական միջոցների ձեռքբերում	(9,278,298)	(5,415,653)
Հիմնական միջոցների վաճառքից մուտքեր	798,795	124,319
Մայր կազմակերպությանը տրամադրված փոխառություններ	(103,377,786)	(9,587,600)
Տրամադրված փոխառության մարում	100,346,432	8,280
<b>Ներդրումային գործունեությամբ օգտագործված զուտ դրամական միջոցներ</b>	<b>(11,510,857)</b>	<b>(14,870,654)</b>
Փոխարժեքային տարբերությունների ազդեցությունը դրամական միջոցների և դրանց համարժեքների վրա	23,197	(7,985)
<b>Դրամական միջոցները և դրանց համարժեքները տարեսկզբին</b>	<b>2,888,102</b>	<b>4,887,089</b>
<b>Դրամական միջոցները և դրանց համարժեքները տարեվերջին</b>	<b>1,224,508</b>	<b>2,888,102</b>

**Ծանոթագրություն**

Համաձայն «Հաշվապահական հաշվառման մասին» ՀՀ օրենքի պահանջների՝ «ՎԵՈՆ Արմենիա» ՓԲԸ -ն պետք է հրապարակի իր ֆինանսական հաշվետվությունները:

Սույն ամփոփ ֆինանսական հաշվետվությունները ներառում են 2017թ. դեկտեմբերի 31-ի դրությամբ ամփոփ ֆինանսական վիճակի մասին հաշվետվությունը, և այդ ամսաթվին ավարտված տարվա համար ամփոփ շահույթի կամ վնասի և այլ համապարփակ ֆինանսական արդյունքի մասին, սեփական կապիտալում փոփոխությունների մասին և դրամական միջոցների հոսքերի մասին հաշվետվությունները, որոնք կազմվել են 2017թ. դեկտեմբերի 31-ին ավարտված տարվա՝ «ՎԵՈՆ Արմենիա» ՓԲԸ-ի (այսուհետ՝ «Ընկերություն») աուդիտի ենթարկված ֆինանսական հաշվետվություններից:

Կից ներկայացված ամփոփ ֆինանսական հաշվետվությունները չեն ներառում ֆինանսական հաշվետվությունների ամբողջական փաթեթում ներկայացված բոլոր բացահայտմանները, մասնավորապես, հաշվապահական հաշվառման քաղաքականության հիմնական դրույթները և այլ ծանոթագրությունները, որոնց բացահայտումը պահանջվում է Ֆինանսական հաշվետվությունների միջազգային ստանդարտներով: Ֆինանսական հաշվետվությունների ամբողջական փաթեթը կարելի է ստանալ Ընկերության ղեկավարությունից՝ ըստ պահանջի: